

ОТЧЕТ О ФИНАНСОВЫХ РЕЗУЛЬТАТАХ ДЕЯТЕЛЬНОСТИ УЧРЕЖДЕНИЯ

Учреждение Свердловская Филармония
 Обособленное подразделение _____
 Учредитель Свердловская область
 Наименование органа, осуществляющего полномочия учредителя Министерство культуры Свердловской области
 Периодичность: годовая
 Единица измерения: руб.

на «01» января 2016 г.

Форма по ОКУД _____
 Дата по ОКПО _____
 ИНН по ОКТМО _____
 по ОКПО _____
 Глава по БК _____
 по ОКЕИ _____

КОДЫ	
0503721	
01.01.2016	
02193049	
6660000720	
65401000	
02193049	
014	
383	


Наименование показателя	Код строки	Код ана- литики	Деятельность с целевыми средствами	Деятельность по государственному заданию	Приносящая доход деятельность	Итого
1	2	3	4	5	6	7
Доходы (стр.030 + стр.040 + стр.050 + стр.060 + стр.090 + стр.100 + стр.110)	010	100	82 284 820,89	283 368 461,00	140 020 179,94	505 673 461,83
Доходы от собственности	030	120	-	-	-	-
Доходы от оказания платных услуг (работ)	040	130	-	-	114 187 701,94	114 187 701,94
Доходы от штрафов, пени, иных сумм принудительного изъятия	050	140	-	-	-	-
Безвозмездные поступления от бюджетов	060	150	-	-	-	-
в том числе:						
поступления от наднациональных организаций и правительств иностранных государств	062	152	-	-	-	-
поступления от международных финансовых организаций	063	153	-	-	-	-
Доходы от операций с активами	090	170	-	-75 019 764,28	-	-75 019 764,28
в том числе:						
доходы от переоценки активов	091	171	-	-	-	-
доходы от реализации активов	092	172	-	-75 019 764,28	-	-75 019 764,28
из них:						
доходы от реализации нефинансовых активов	093	172	-	-75 019 764,28	-	-75 019 764,28
доходы от реализации финансовых активов	096	172	-	-	-	-
чрезвычайные доходы от операций с активами	099	173	-	-	-	-
Прочие доходы	100	180	82 284 820,89	358 388 225,28	25 438 939,49	466 111 985,66
в том числе:						
субсидии	101	180	82 284 820,89	292 434 640,00	-	374 719 460,89
субсидии на осуществление капитальных вложений	102	180	-	-	-	-
иные трансферты	103	180	-	-	-	-
иные прочие доходы	104	180	-	65 953 585,28	25 438 939,49	91 392 524,77
Доходы будущих периодов	110	100	-	-	393 538,51	393 538,51

Наименование показателя	Код строки	Код ана- литики	Деятельность с целевыми средствами	Деятельность по государственному заданию	Приносящая доход деятельность	Итого
1	2	3	4	5	6	7
Расходы (стр. 160 + стр. 170 + стр. 190 + стр.210 + стр. 230 + стр. 240 + стр. 250 + стр. 260 + стр. 290)	150	200	75 559 067,32	293 856 536,39	114 377 180,57	483 792 784,28
Оплата труда и начисления на выплаты по оплате труда	160	210	1 502 100,00	291 600 000,00	15 162 410,07	308 264 510,07
в том числе:						
заработная плата	161	211	-	234 000 000,00	7 084 720,17	241 084 720,17
прочие выплаты	162	212	1 502 100,00	-	1 582 708,59	3 084 808,59
начисления на выплаты по оплате труда	163	213	-	57 600 000,00	6 494 981,31	64 094 981,31
Приобретение работ, услуг	170	220	73 438 900,32	-	67 730 243,92	141 169 144,24
в том числе:						
услуги связи	171	221	-	-	1 310 078,61	1 310 078,61
транспортные услуги	172	222	14 248 733,66	-	7 803 680,54	22 052 414,20
коммунальные услуги	173	223	-	-	5 584 453,93	5 584 453,93
арендная плата за пользование имуществом	174	224	328 115,81	-	885 186,16	1 213 301,97
работы, услуги по содержанию имущества	175	225	4 383 364,28	-	9 734 292,28	14 117 656,56
прочие работы, услуги	176	226	54 478 686,57	-	42 412 552,40	96 891 238,97
Обслуживание долговых обязательств	190	230	-	-	-	-
в том числе:						
обслуживание долговых обязательств перед резидентами	191	231	-	-	-	-
обслуживание долговых обязательств перед нерезидентами	192	232	-	-	-	-
Безвозмездные перечисления организациям	210	240	-	-	-	-
в том числе:						
безвозмездные перечисления государственным и муниципальным организациям	211	241	-	-	-	-
безвозмездные перечисления организациям, за исключением государственных и муниципальных организаций	212	242	-	-	-	-
Безвозмездные перечисления бюджетам	230	250	-	-	-	-
в том числе:						
перечисления наднациональным организациям и правительствам иностранных государств	232	252	-	-	-	-
перечисления международным организациям	233	253	-	-	-	-
Социальное обеспечение	240	260	-	-	-	-
в том числе:						
пособия по социальной помощи населению	242	262	-	-	-	-
пенсии, пособия, выплачиваемые организациями сектора государственного управления	243	263	-	-	-	-
Прочие расходы	250	290	-	834 640,00	10 367 053,83	11 201 693,83
Расходы по операциям с активами	260	270	618 067,00	1 421 896,39	7 477 060,60	9 517 023,99
в том числе:						
амортизация основных средств и нематериальных активов	261	271	-	1 421 896,39	2 966 432,09	4 388 328,48
расходование материальных запасов	264	272	618 067,00	-	4 510 628,51	5 128 695,51
чрезвычайные расходы по операциям с активами	269	273	-	-	-	-
Расходы будущих периодов	290		-	-	13 640 412,15	13 640 412,15

Наименование показателя	Код строки	Код аналитики	Деятельность с целевыми средствами	Деятельность по государственному заданию	Приносящая доход деятельность	Итого
1	2	3	4	5	6	7
Чистый операционный результат (стр. 301 – стр. 302 + стр. 303); (стр. 310 + стр. 380)	300		6 725 753,57	-10 488 075,39	21 090 090,57	17 327 768,75
Операционный результат до налогообложения (стр. 010 – стр. 150)	301		6 725 753,57	-10 488 075,39	25 642 999,37	21 880 677,55
Налог на прибыль	302		-	-	4 552 908,80	4 552 908,80
Резервы предстоящих расходов	303		-	-	-	-
Операции с нефинансовыми активами (стр. 320 + стр. 330 + стр. 350 + стр. 360+ стр. 370)	310		-	64 531 688,89	12 709 010,61	77 240 699,50
Чистое поступление основных средств	320		-	-1 421 896,39	12 327 748,89	10 905 852,50
в том числе:						
увеличение стоимости основных средств	321	310	6 725 753,57	13 339 009,65	15 294 180,98	35 358 944,20
уменьшение стоимости основных средств	322	410	6 725 753,57	14 760 906,04	2 966 432,09	24 453 091,70
Чистое поступление нематериальных активов	330		-	-	582 840,00	582 840,00
в том числе:						
увеличение стоимости нематериальных активов	331	320	-	-	582 840,00	582 840,00
уменьшение стоимости нематериальных активов	332	420	-	-	-	-
Чистое поступление произведенных активов	350		-	65 953 585,28	-	65 953 585,28
в том числе:						
увеличение стоимости произведенных активов	351	330	-	65 953 585,28	-	65 953 585,28
уменьшение стоимости произведенных активов	352	430	-	-	-	-
Чистое поступление материальных запасов	360		-	-	-201 578,28	-201 578,28
в том числе:						
увеличение стоимости материальных запасов	361	340	618 067,00	-	6 181 420,60	6 799 487,60
уменьшение стоимости материальных запасов	362	440	618 067,00	-	6 382 998,88	7 001 065,88
Чистое изменение затрат на изготовление готовой продукции (работ, услуг)	370		-	-	-	-
в том числе:						
увеличение затрат	371	x	75 559 067,32	292 434 640,00	102 673 794,14	470 667 501,46
уменьшение затрат	372	x	75 559 067,32	292 434 640,00	102 673 794,14	470 667 501,46
Операции с финансовыми активами и обязательствами (стр. 390 – стр. 510)	380		6 725 753,57	-75 019 764,28	8 381 079,96	-59 912 930,75
Операции с финансовыми активами (стр. 410 + стр. 420 + стр. 440 + стр. 460 + стр. 470 + стр. 480)	390		-4 000,00	-75 019 764,28	10 099 773,97	-64 923 990,31
Чистое поступление средств учреждений	410		-4 000,00	-	7 437 337,85	7 433 337,85
в том числе:						
поступление средств	411	510	77 079 798,52	292 582 707,03	318 835 475,70	688 497 981,25
выбытие средств	412	610	77 083 798,52	292 582 707,03	311 398 137,85	681 064 643,40
Чистое поступление ценных бумаг, кроме акций	420		-	-	-	-
в том числе:						
увеличение стоимости ценных бумаг, кроме акций	421	520	-	-	-	-
уменьшение стоимости ценных бумаг, кроме акций	422	620	-	-	-	-
Чистое поступление акций и иных форм участия в капитале	440		-	-	-	-
в том числе:						
увеличение стоимости акций и иных форм участия в капитале	441	530	-	-	-	-
уменьшение стоимости акций и иных форм участия в капитале	442	630	-	-	-	-
Чистое предоставление займов (ссуд)	460		-	-	-	-
в том числе:						
увеличение задолженности по предоставленным займам (ссудам)	461	540	-	-	-	-
уменьшение задолженности по предоставленным займам (ссудам)	462	640	-	-	-	-
Чистое поступление иных финансовых активов	470		-	-	-	-
в том числе:						
увеличение стоимости иных финансовых активов	471	550	-	-	-	-
уменьшение стоимости иных финансовых активов	472	650	-	-	-	-
Чистое увеличение дебиторской задолженности	480		-	-75 019 764,28	2 662 436,12	-72 357 328,16
в том числе:						
увеличение дебиторской задолженности	481	560	88 781 192,65	292 434 640,00	26 374 986,63	407 590 819,28
уменьшение дебиторской задолженности	482	660	88 781 192,65	367 454 404,28	23 712 550,51	479 948 147,44

Наименование показателя	Код строки	Код ана-литики	Деятельность с целевыми средствами	Деятельность по государственному заданию	Приносящая доход деятельность	Итого
1	2	3	4	5	6	7
Операции с обязательствами (стр. 520 + стр. 530 + стр. 540)	510		-6 729 753,57	-	1 718 694,01	-5 011 059,56
Чистое увеличение задолженности по привлечениям перед резидентами	520		-	-	-	-
в том числе:						
увеличение задолженности по привлечениям перед резидентами	521	710	-	-	-	-
уменьшение задолженности по привлечениям перед резидентами	522	810	-	-	-	-
Чистое увеличение задолженности по привлечениям перед нерезидентами	530		-	-	-	-
в том числе:						
увеличение задолженности по привлечениям перед нерезидентами	531	720	-	-	-	-
уменьшение задолженности по привлечениям перед нерезидентами	532	820	-	-	-	-
Чистое увеличение прочей кредиторской задолженности	540		-6 729 753,57	-	1 718 694,01	-5 011 059,56
в том числе:						
увеличение прочей кредиторской задолженности	541	730	81 908 485,65	323 662 431,38	191 045 405,28	596 616 322,31
уменьшение прочей кредиторской задолженности	542	830	88 638 239,22	323 662 431,38	189 326 711,27	601 627 381,87

Руководитель




Н.М. Штерн

(подпись)

(расшифровка подписи)

Главный бухгалтер



Л.Н. Кубарская

(подпись)

(расшифровка подписи)

Централизованная бухгалтерия


(наименование, ОГРН, ИНН, КПП, местонахождение)

Руководитель


(уполномоченное лицо)



(должность)



(подпись)



(расшифровка подписи)


Исполнитель




(должность)



(подпись)



(расшифровка подписи)



(телефон, e-mail)

27 января 2016 г.